



**Computeria**

Ein Service des Vereins  
Mein Platz im Alter e.V.

Die Informationen beziehen sich auf den  
Stand bei Drucklegung, ohne Gewähr.

Copyright

# Corona Apps

Corona Warn App und andere

# Corona Warn App



- Corona Warn App des Robert Koch-Institutes
- dient der persönlichen Risiko Ermittlung
- App informiert darüber, ob man infizierten Personen begegnet ist
- eigene Impf-, Test- und Genesungszertifikate können eingescannt werden, auch Zertifikate anderer Familienmitglieder
- zum Einchecken bei Events oder Orten (z.B. Friseur- und Kosmetikstudio)

# Corona Warn App



- Herunterladen der Corona Warn App aus dem Play Store
- Startseite:



# Corona Warn App



- Einscannen von Zertifikaten:
  - auf Startseite Feld „Zertifikate“
- Feld zum Hinzufügen/Scannen des QR Codes des schriftlichen Zertifikates betätigen
- QR Code unter das Smartphone/ Kamera positionieren und scannen > QR Code wird gescannt und digitaler Impfnachweis erzeugt



# Corona Warn App



Scannen Sie den nebenstehenden QR-Code mit der CovPass-App oder der Corona-Warn-App, um Ihren digitalen Impfnachweis zu erstellen. Laden Sie dazu die CovPass-App oder die Corona-Warn-App in Ihrem App Store herunter.

Mehr Informationen unter:  
[www.digitaler-impfnachweis-app.de](http://www.digitaler-impfnachweis-app.de)



Nachname(n) und Vorname(n):  
Surname(s) and forename(s):

████████ ██████████

Geburtsdatum:  
Date of birth:

██████████

Eindeutige Zertifikatkennung:  
Unique certificate identifier:

01DE/I278532A/YGFVASEB3UJD3PS2JIOJFF#J

EU COVID-19  
VACCINATION CERTIFICATE

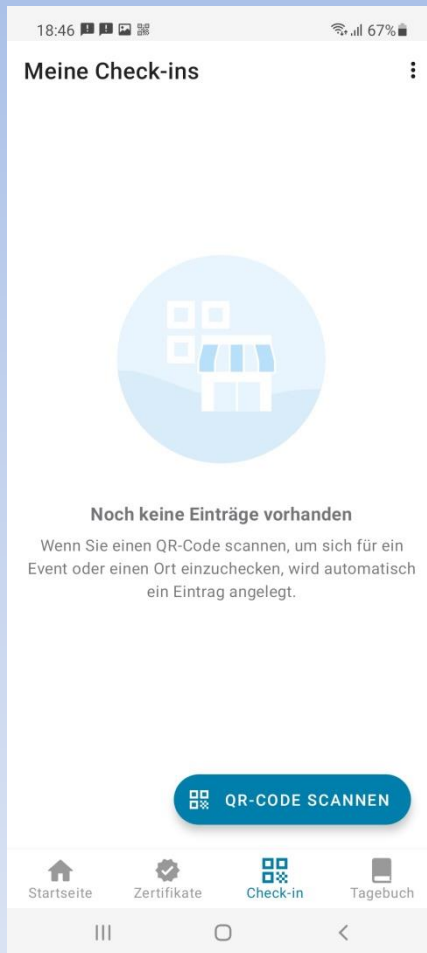
EU COVID-19  
IMPFZERTIFIKAT



# Corona Warn App



# Corona Warn App



Einscannen QR Code  
bei Erzeugen digitales  
Zertifikat und Check-  
In  
> erfolgt automatisch  
wenn QR Code  
erkannt wird



# CovPass App



- Gleiche Funktionen wie bei Corona Warn App
- Herausgeber und empfohlen auch von Robert Koch-Institut
- App kann aus dem Play Store heruntergeladen und auf dem Smartphone installiert werden
- Mit der App kann jeder seine Impfungen oder Genesung nachweisen, auch für andere Familienmitglieder mit scannen und verwalten
- Eingescannt wird das „Digitale COVID-Impfzertifikat der EU“



# CovPass App



- Impfzertifikate erhalten Sie in Impfzentren, Apotheken, Arztpraxen und Gesundheitsämtern.
- Genesenenzertifikate werden von Arztpraxen, Apotheken und Gesundheitsämtern ausgegeben.
- Mit installierter App direktes Einscannen des QR Codes; im Bedarfsfall auch als Dokument (pdf) erhältlich oder ausdrückbar.

# CovPass App



**1**

Lassen Sie sich ein digitales COVID-Zertifikat der EU ausstellen



**2**

Scannen Sie den QR-Code



**3**

Lassen Sie den QR-Code beispielsweise beim Einlass zu Veranstaltungen, in Hotels oder Restaurants scannen

# CovPass App



## Datensicherheit :

- Gilt auch für Corona Warn App
- Enthält nur Name, Geburtsdatum und Impfdaten
- Ihre Daten bleiben Ihre Daten
- Nur Sie entscheiden, wann und wem Sie den digitalen Impfnachweis vorzeigen möchten.



### Lokale Datenspeicherung

Ihre vollständigen Impfdaten sind nur auf Ihrem Smartphone gespeichert.



### Datensparsamkeit und Datensicherheit

Der QR-Code enthält lediglich den minimalen Datensatz nach den EU-Vorgaben.



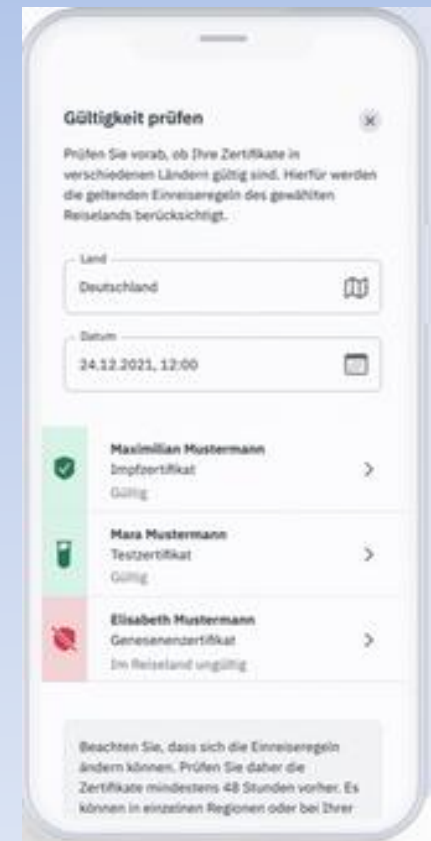
### Kryptografische Sicherheit

Die Daten im QR-Code sind mit einer Signatur abgesichert, die Fälschungen verhindert.

# CovPass App



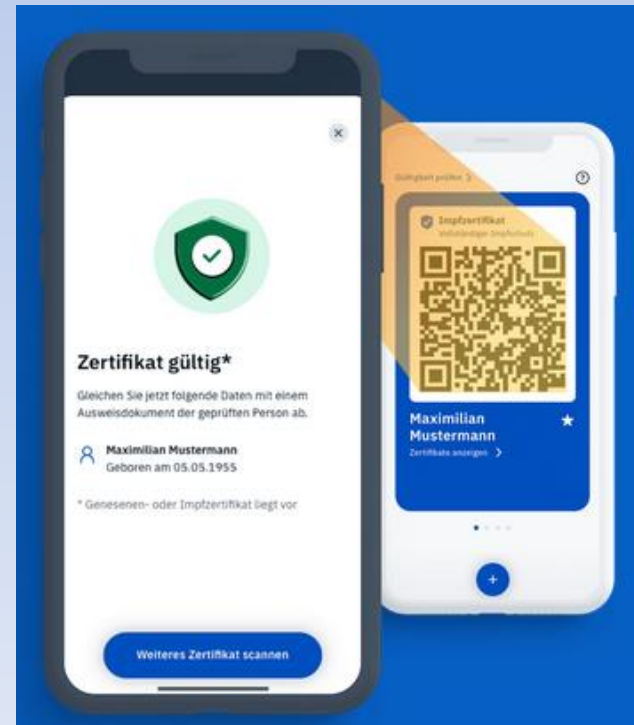
- **Überprüfen Sie bei Auslandsreisen die Gültigkeit des Zertifikats**
- Sollten Sie eine Reise planen, können Sie in der CovPass-App unverbindlich vorab prüfen, ob Ihr Zertifikat in dem entsprechenden Land gültig ist. Dafür werden die geltenden Einreiseregeln des gewählten Reiselandes berücksichtigt.



# CovPass App



- Sie sind Gastronom/in, Dienstleister/in oder planen eine Veranstaltung?
- Prüfen Sie sicher, schnell und einfach die COVID-Zertifikate Ihrer Kund/innen und Gäste.
  - > mit der **CovPassCheck –App**
- Zusätzlich sollte man Reisepass oder Personalausweis zum Vorzeigen bereit halten.



# Corona Apps



## Ein Nachweis, zwei Möglichkeiten

**Zeigen Sie Ihr Impfzertifikat ganz einfach mit der CovPass-App oder mit der Corona-Warn-App vor.**

Bitte halten Sie ergänzend Ihr Ausweisdokument bzw. das Ausweisdokument der geimpften, getesteten oder genesenen Person bereit.

Für die Nutzung der CovPass- und Corona Warn-App ist keine bestehende Internetverbindung notwendig.

# Computeria

Handys, Smartphones und Tablets

– Problemlösungen und Tipps –



Danke für Ihre  
Aufmerksamkeit !

